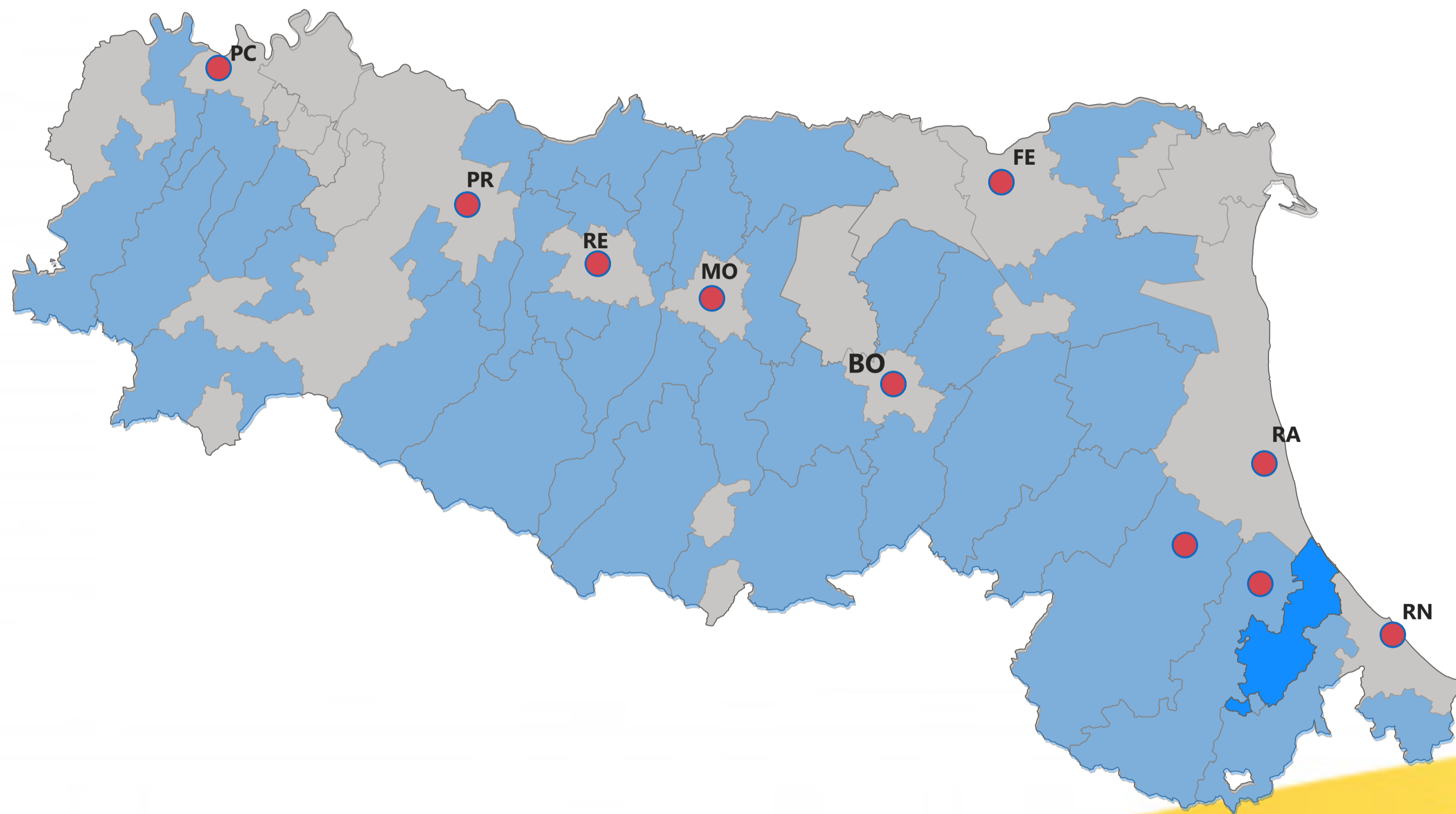


Unione Rubicone Mare



IN SVILUPPO

Categoria PRT

9

Numero Comuni

92.807

Popolazione

306,43

Superficie (kmq)

0,33

Superficie Montana (kmq)

ICT

PC/COOR

Soc

CUC/CdG

PL

Per

Tri/SF

IP

PU

SSS

LAE

[Vai al dettaglio dell'Unione selezionata](#)

Dettaglio
Risorse

1

2

3

Dettaglio
altre Funz.

1

← Coincidenza con ATO: **Sì** Coincidenza con DSS: **Sì** Montano: **No** Categoria da PRT: **IN SVILUPPO**

126

Personale dell'Unione

34,15%

Pers. Unione/Pers. Comuni

8

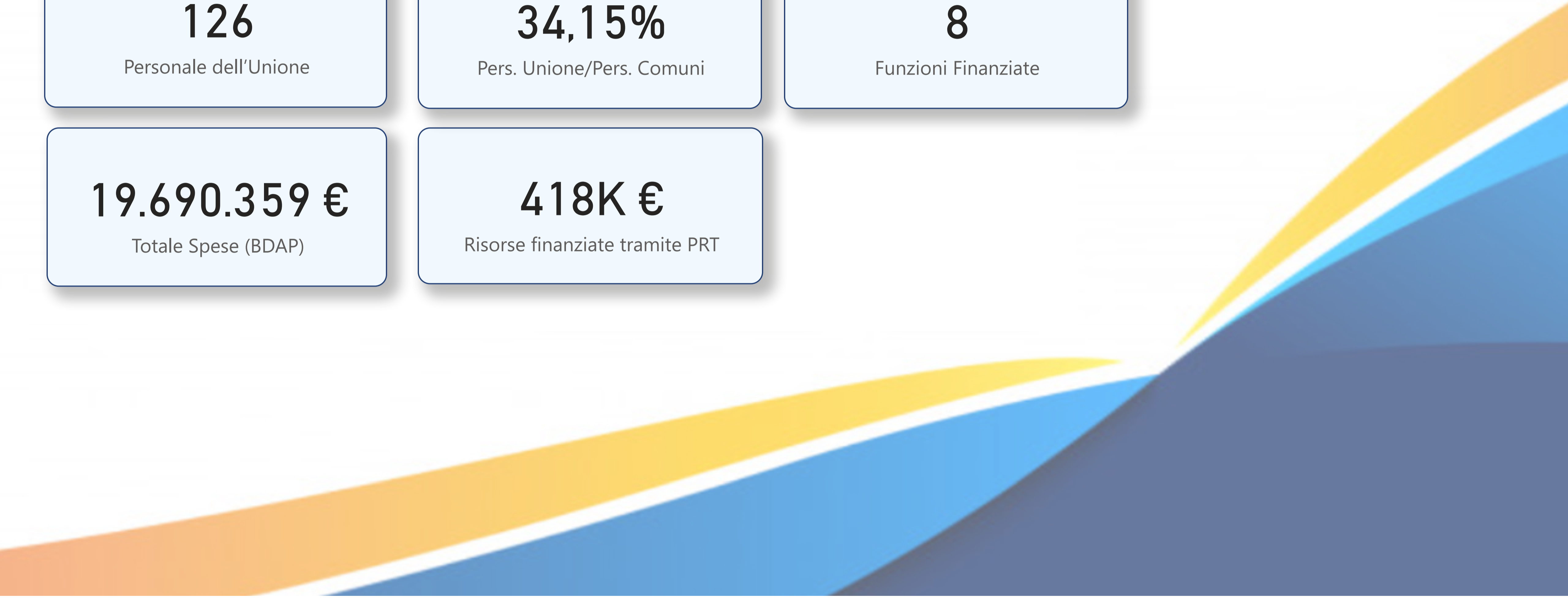
Funzioni Finanziate

19.690.359 €

Totale Spese (BDAP)

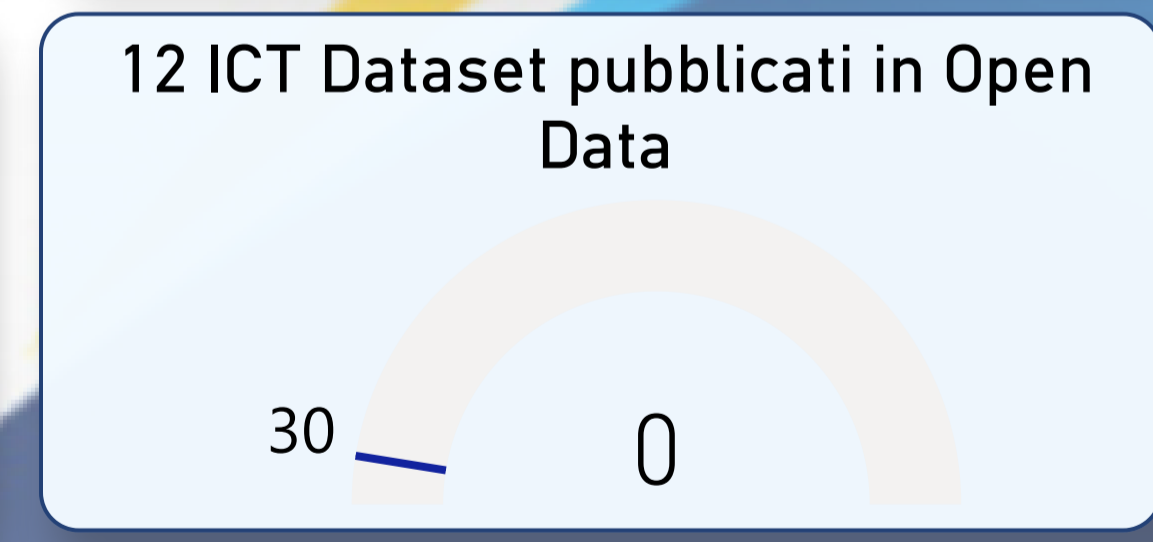
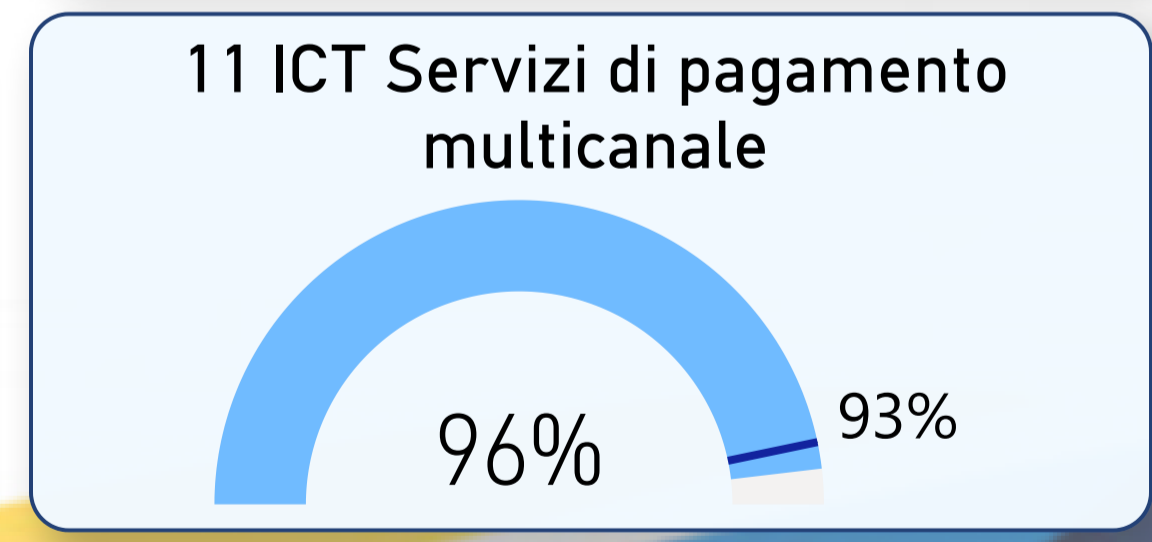

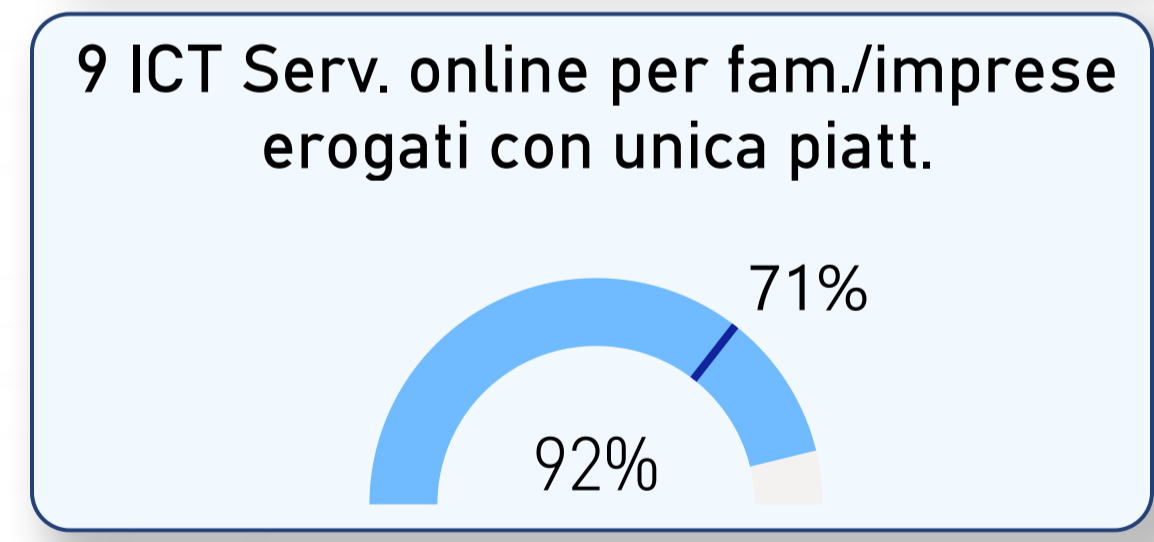
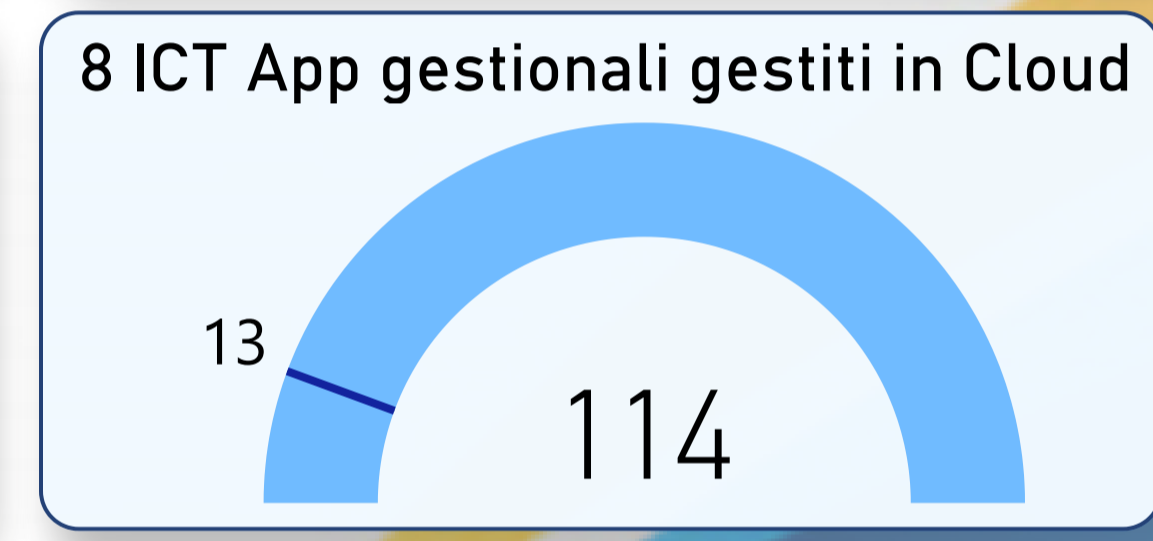
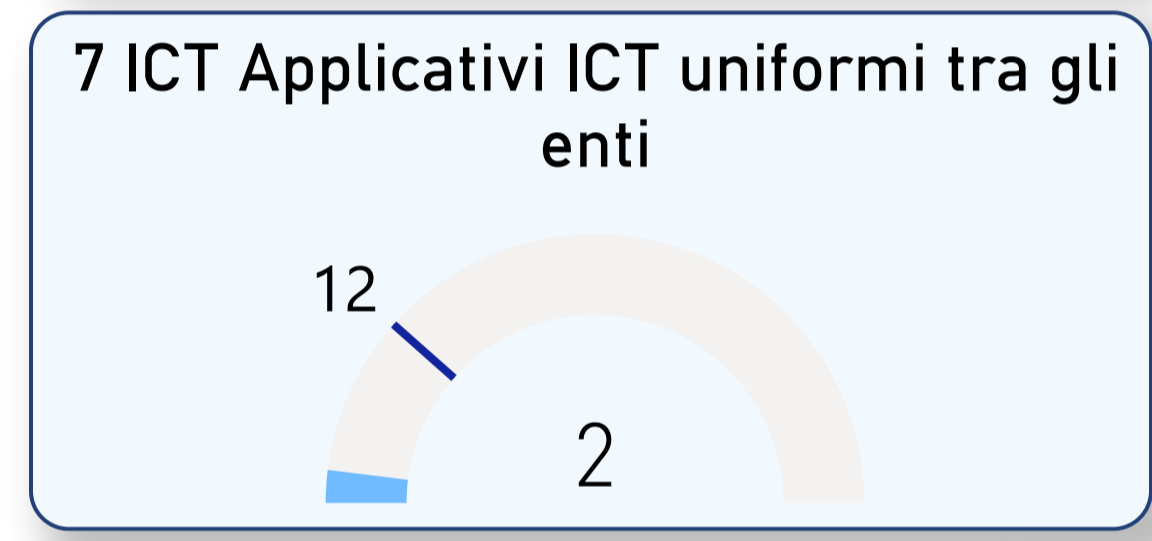
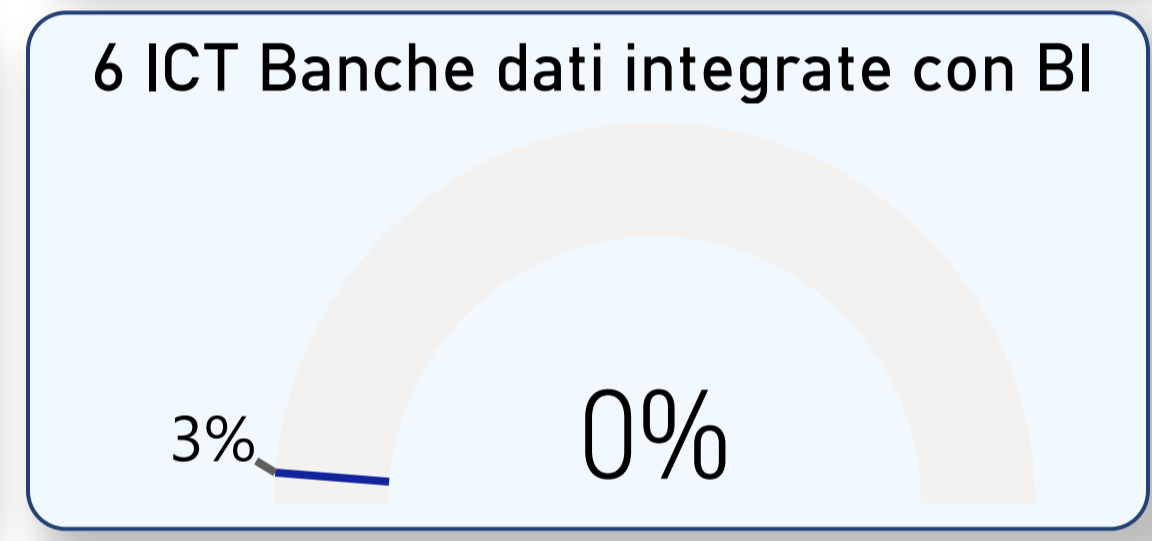
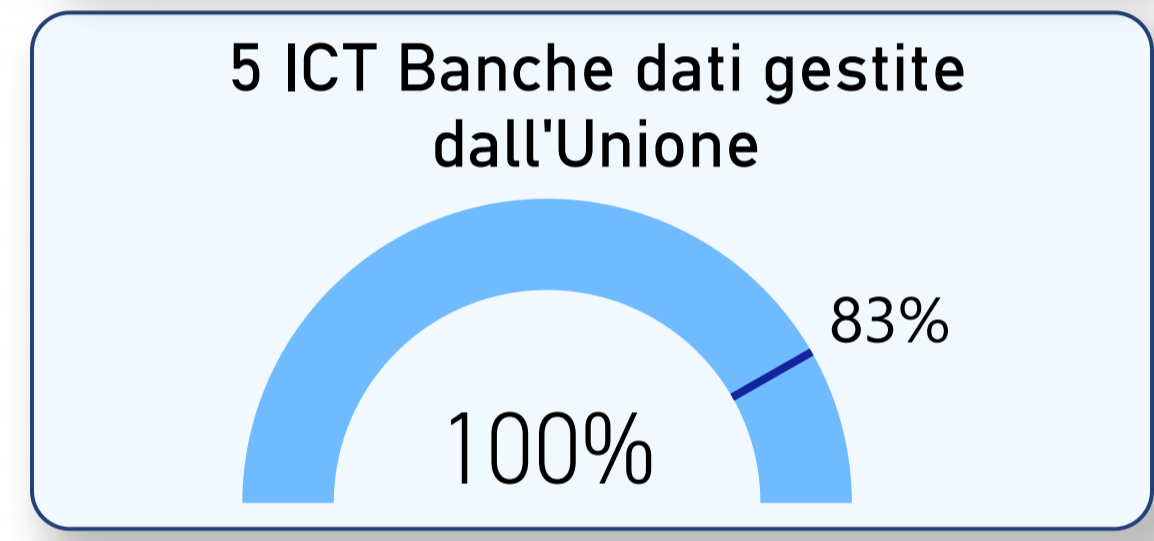
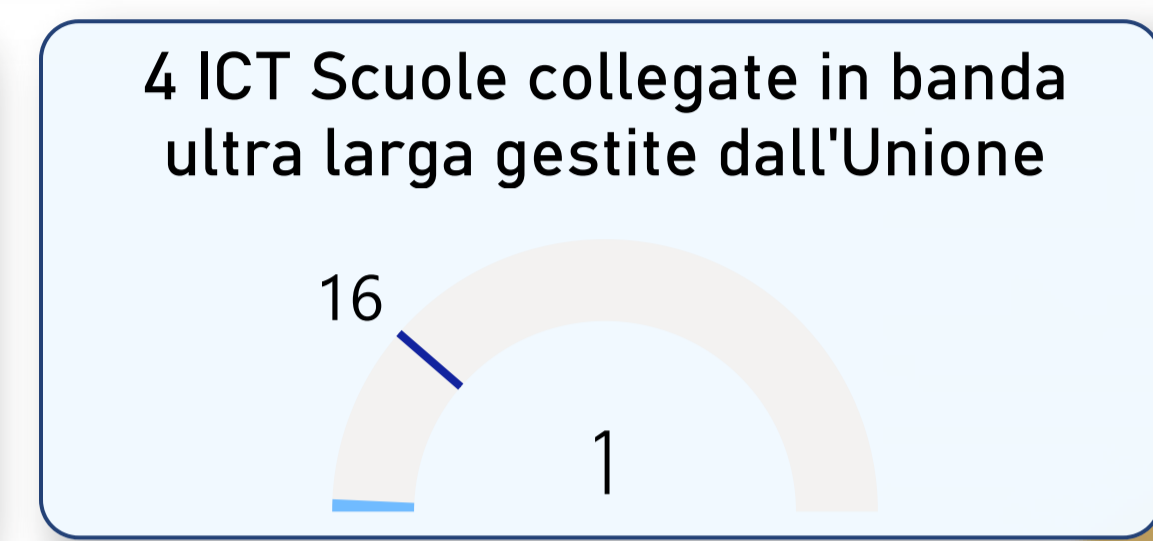
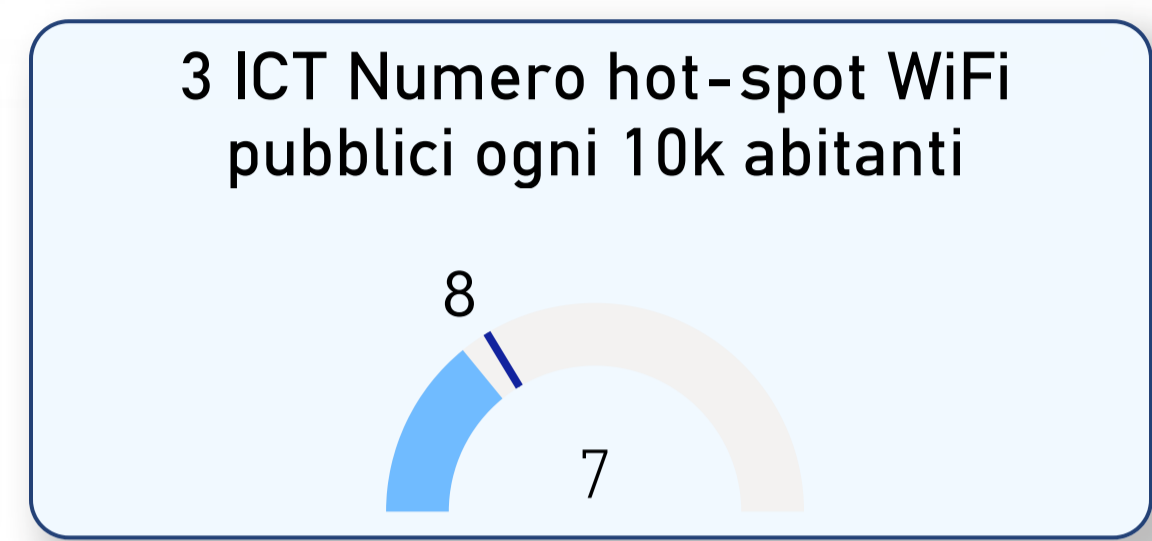
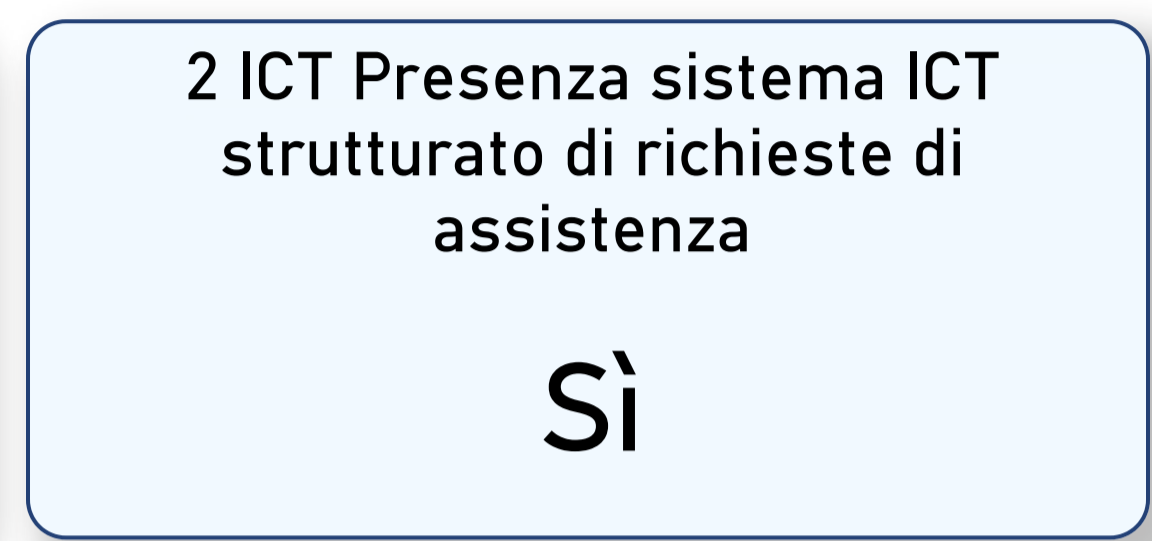
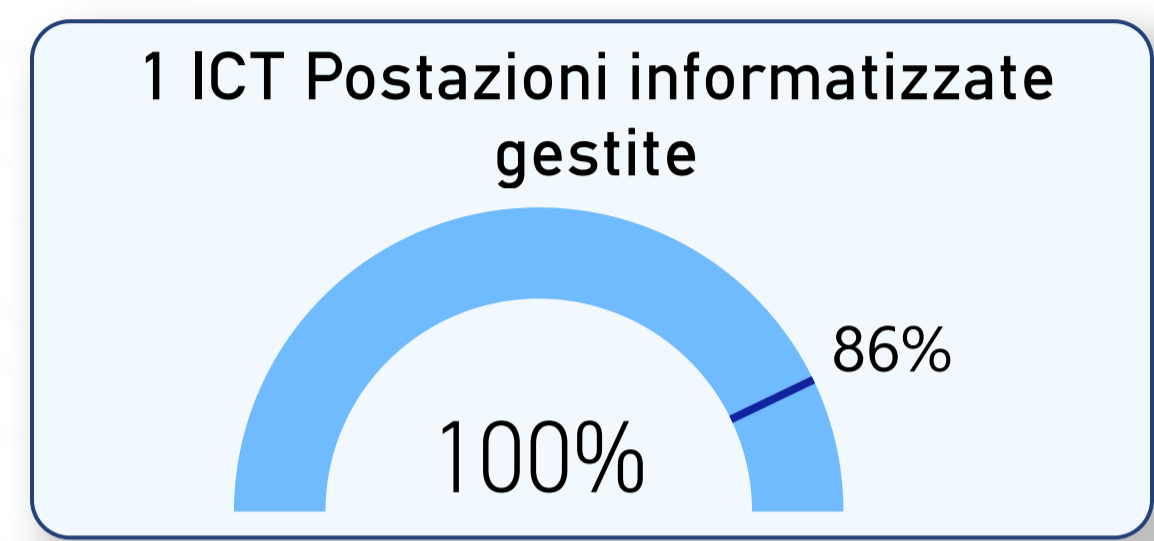
418K €

Risorse finanziate tramite PRT



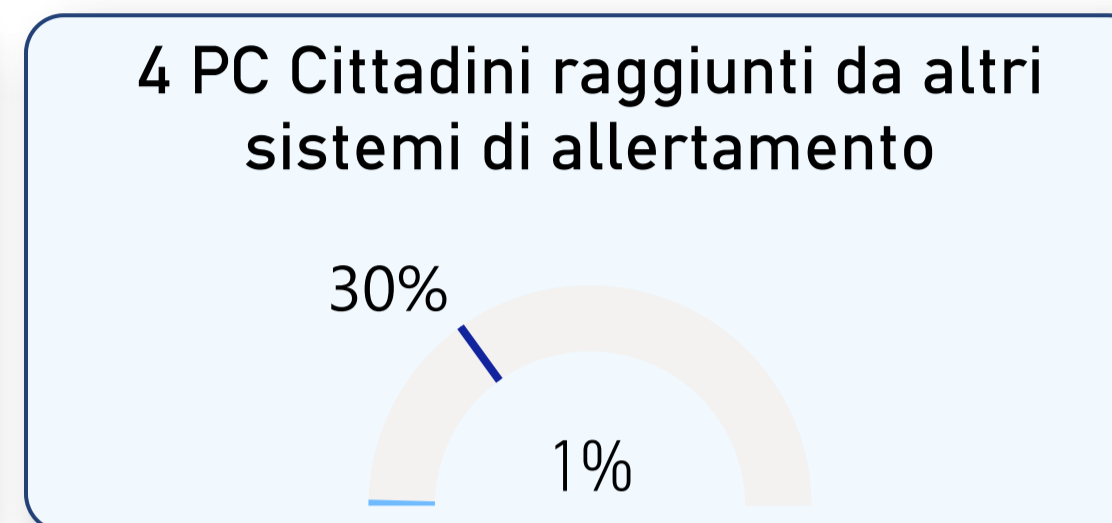
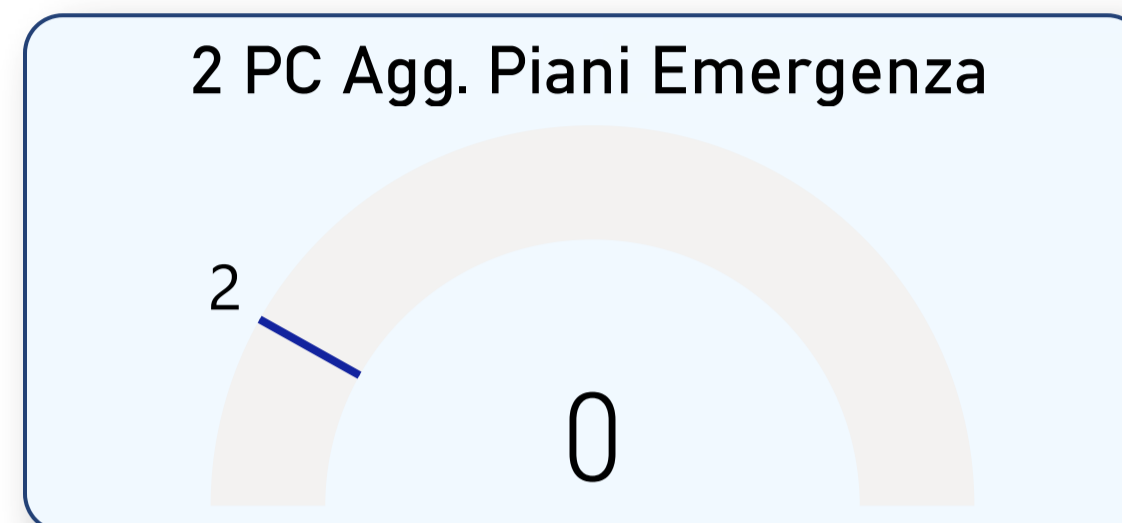
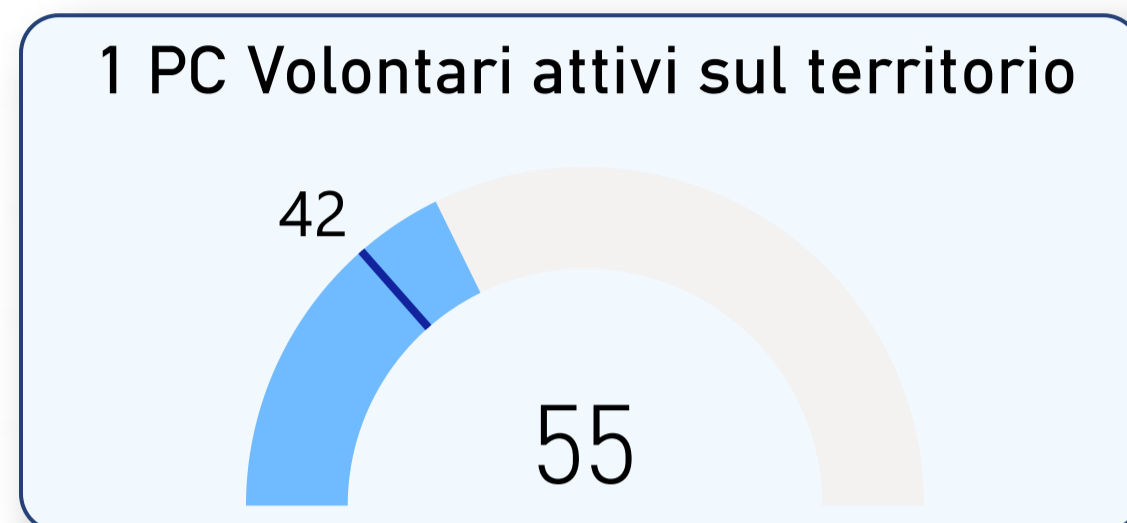


Funzione ICT



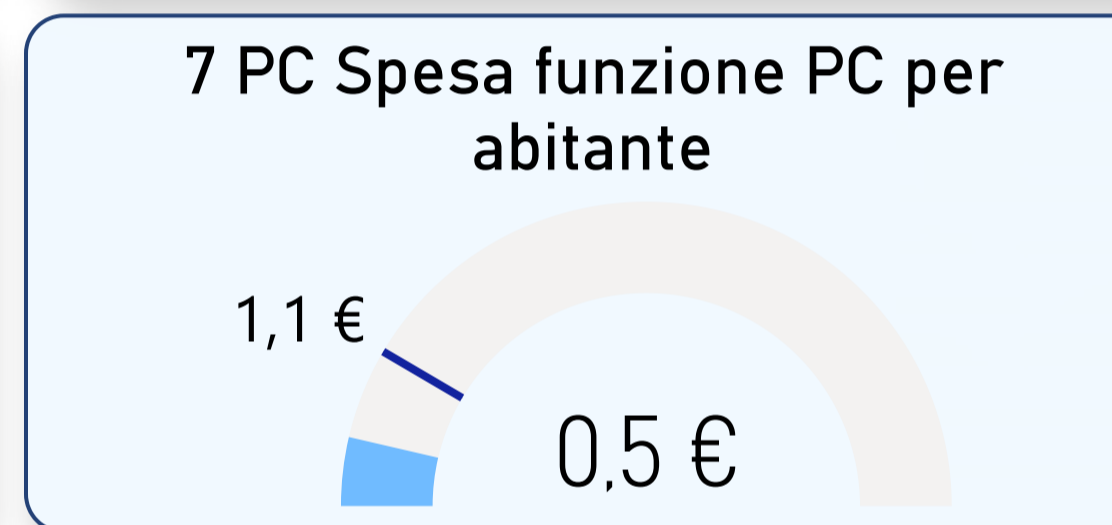
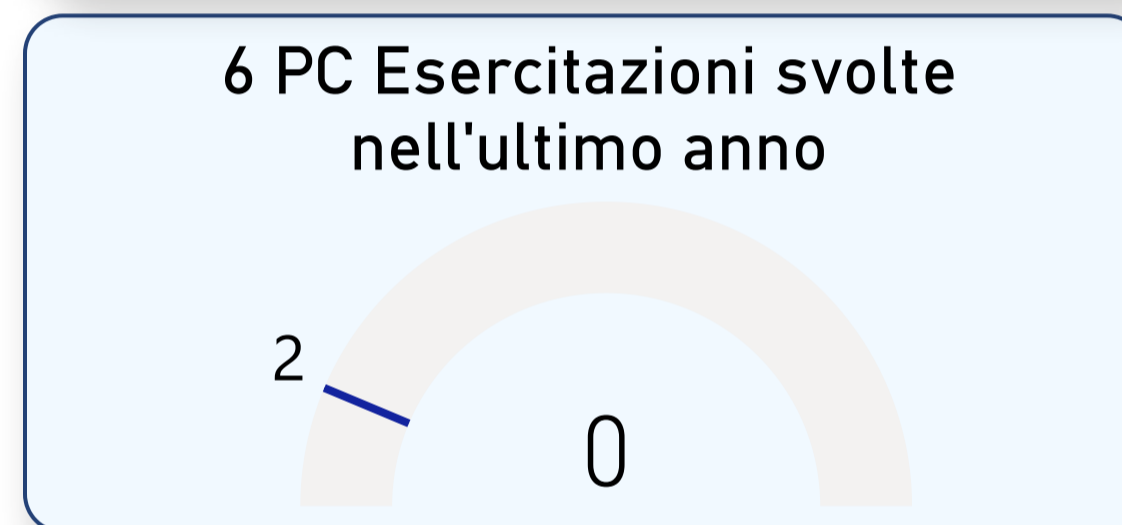
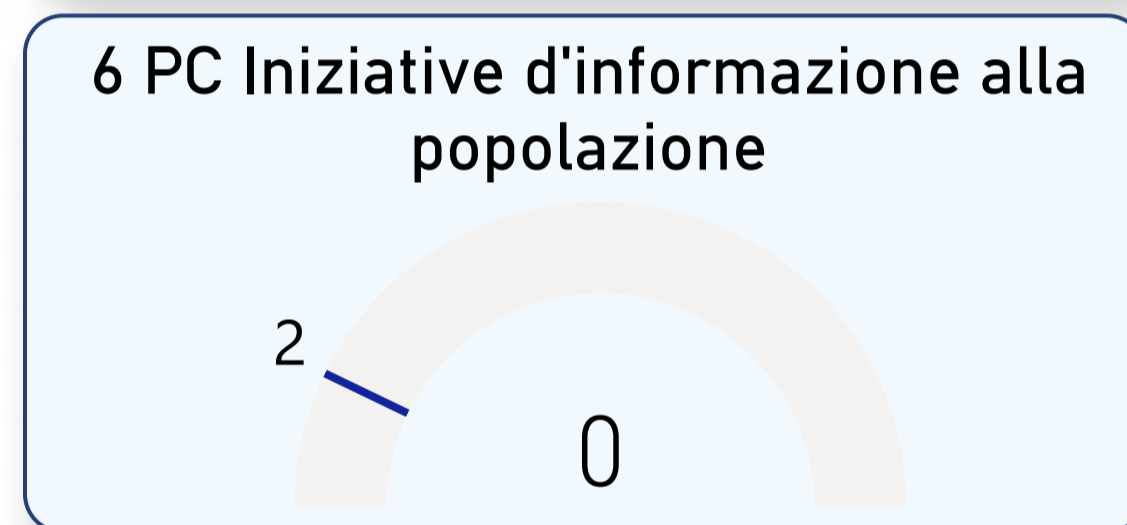


Funzione PROTEZIONE CIVILE



5 PC Presenza procedura mappatura persone fragili

No



Funzione COORDINAMENTO

1 COOR Presenza Direttore/Altra figura con mandato strategico

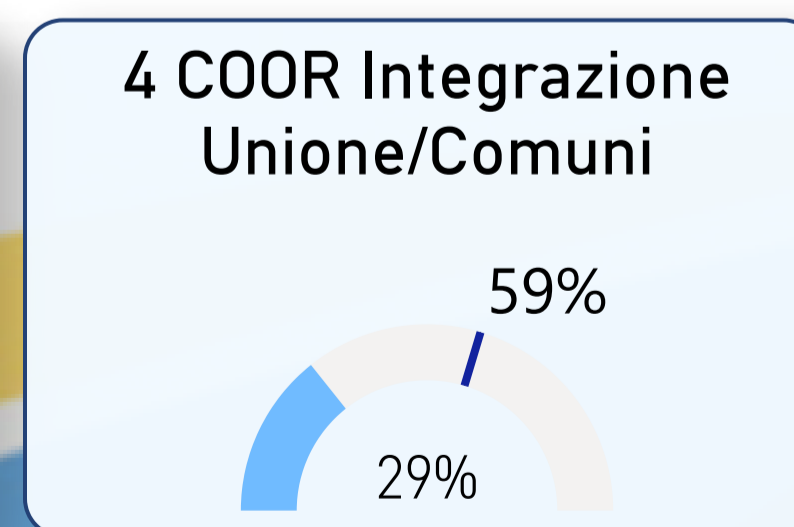
Sì

2 COOR Presenza doc. progr. strategica sviluppo territorio

Sì

3 COOR Progetti svilup. territorio insieme a stakeholder

Sì





Funzione SERVIZI SOCIALI

1 Soc Anziani in carico al servizio sociale professionale*

AUSL Comune Unione

1000

2 Soc Anziani con assistenza domiciliare*

AUSL Comune Unione

168

3 Soc Anziani inseriti in struttura*

AUSL Comune Unione

55

4 Soc Disabili in carico al servizio sociale professionale*

AUSL Comune Unione

375

5 Soc Disabili con sostegno socio-educativo*

AUSL Comune Unione

23

6 Soc Disabili ospiti in str. res. socio-assistite*

AUSL Comune Unione

51

7 Soc Minori in carico servizio sociale prof.*

AUSL Comune Unione

645

8 Soc Minori con sostegno (soc-edu/sco/dom)*

AUSL Comune Unione

32

185

9 Soc Minori in str. res. comunitarie/familiari*

AUSL Comune Unione

19

10 Soc Nuclei fam. rischio povertà con contributi econ.*

AUSL Comune Unione

58

11 Soc Adulti in carico al serv. sociale professionale*

AUSL Comune Unione

1000

12 Soc Adulti supporto inserimento lavorativo (su Pop. 18-64)

0,29%

0,05%

13 Soc Aree coperte da cart. socio-assistenziale

75%

86%

14 Soc Spesa area Povertà, disagio adulti (Pop. 18-64)

14 €

14 €

15 Soc Spesa area Famiglie e Minori (Pop. < 18)

219 €

170 €

16 Soc Spesa area Disabili (Pop. 18-64)

28 €

5 €

17 Soc Spesa area Anziani (Pop. >= 75)

128 €

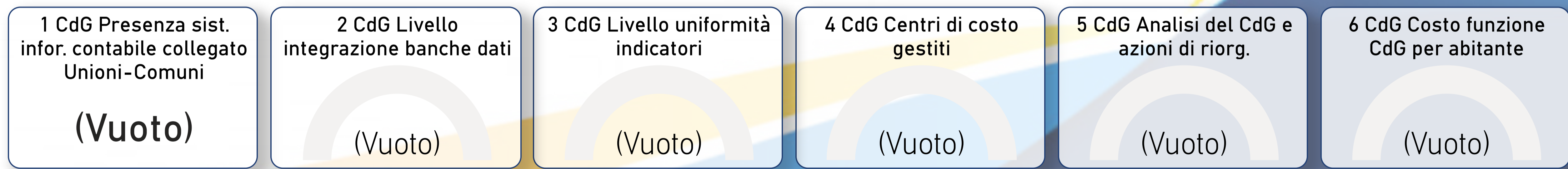
112 €

***AVVERTENZA: Elaborazione con dati provvisori fonte ISTAT 2020**
Dove non è presente nessuna barra il valore è da intendersi nullo.

← Funzione CENTRALE UNICA COMMITTENZA



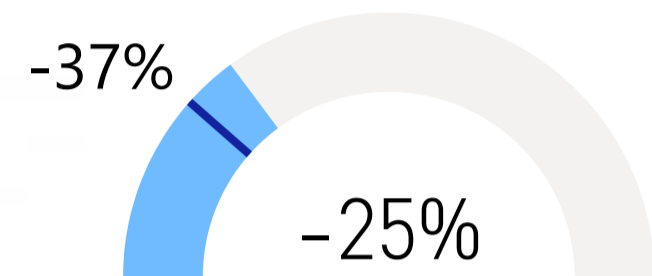
Funzione CONTROLLO DI GESTIONE



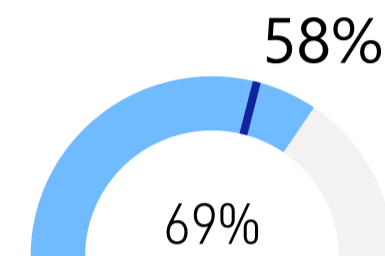


Funzione POLIZIA LOCALE

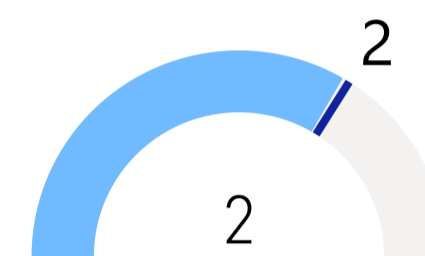
1 PM Diff. num. addetti e standard RER



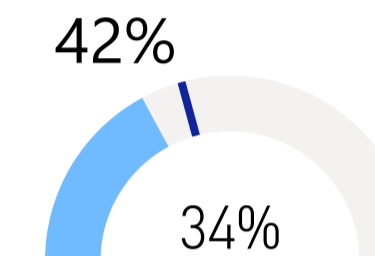
2 PM Incidenti con feriti/deceduti ril. da PL



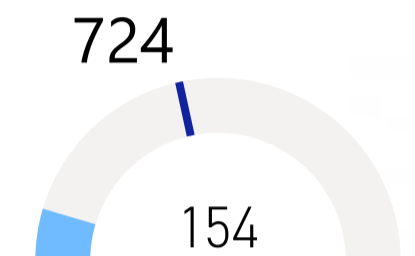
3 PM Turni coperti in media durante la giornata



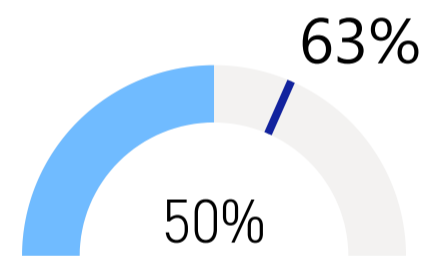
4 PM Copertura giorni con Serv. Notturno (dopo 22)



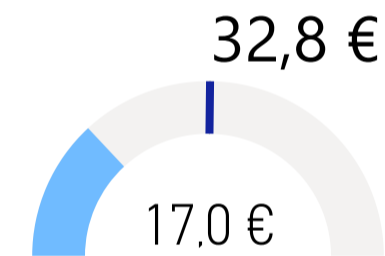
5 PM Ore attività esterne per addetto



6 PM Diff. device op. esterni per demater. proc.



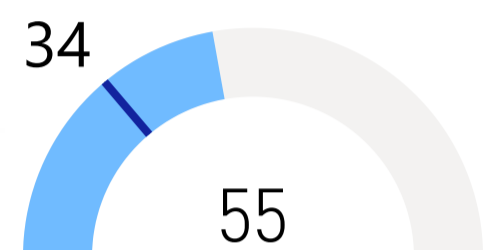
7 PM Spesa funzione PL per abitante



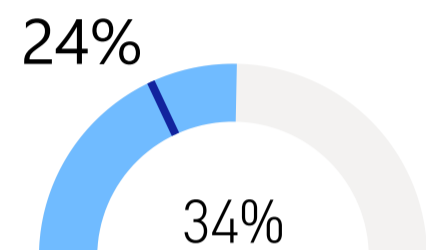


Funzione PERSONALE

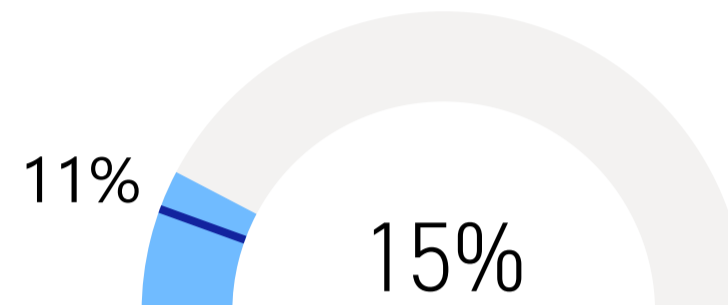
1 Per Assunzioni a tempo indeterminato



2 Per Tasso ricambio generazionale personale



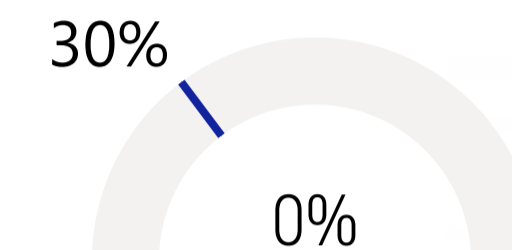
3 Per Val. psico-attitudinali nei concorsi



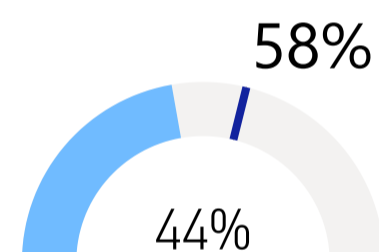
4 Per Presenza di contrat. integr. territoriale unica Unione-Comuni

Sì

5 Per Dipendenti con fascicolo digitale



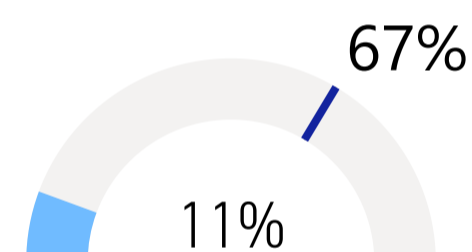
6 Per Materie regol. uniformi Unione-Comuni



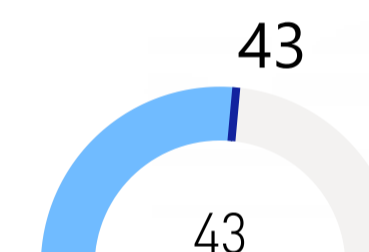
7 Per Ore di formazione per dipendente



8 Per Ore di formazione fruita attivata dall'Unione



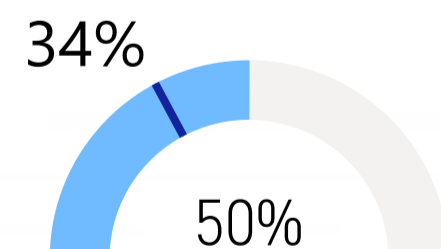
9 Per Dipendenti gestiti per addetto del servizio assoc.



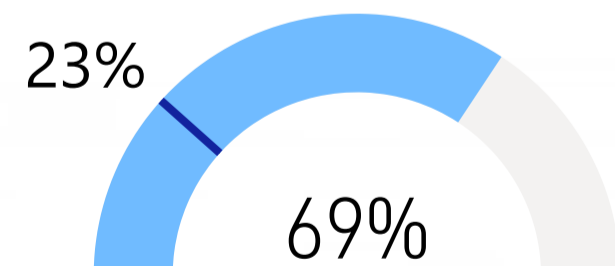
10 Per Spesa funzione per dipendente



11 Per Dipendenti in smart-working ord.



12 Per Ore form. fruita per trans. digitale e organiz.



13 Per Postazioni di co-working



14 Per Spesa funzione PER per abitante





Funzione TRIBUTI

1 T Valore accertamenti emessi al netto annullamenti IMU

(Vuoto)

2 T Valore accertamenti emessi al netto annullamenti TARI

(Vuoto)

3 T Correttezza previsione nell'accertamento tributi

(Vuoto)

4 T Tributi online integrati con Payer e/o PagoPA

(Vuoto)

5 T Uniformità regolamenti dei tributi sul territorio

(Vuoto)

6 T Accert. emessi al netto annul. IMU per addetto

(Vuoto)

7 T Accert. emessi al netto annul. TARI per addetto

(Vuoto)

8 T Spesa della funzione Tributi per abitante

(Vuoto)

Funzione SERVIZI FINANZIARI

1 FIN Tempestività dei pagamenti

(Vuoto)

2 FIN Determine per addetto

(Vuoto)

3 FIN Reversali per addetto

(Vuoto)

4 FIN Mandati per addetto

(Vuoto)

5 FIN Omogeneizzazione regol. serv. fin.

(Vuoto)

7 FIN Trasp/capacità rendicontazione rapp. fin. Unioni-Comuni

(Vuoto)

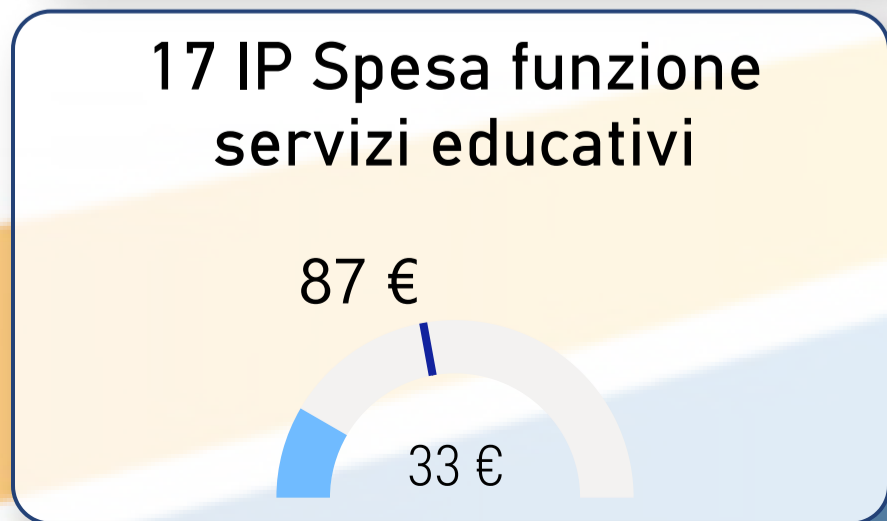

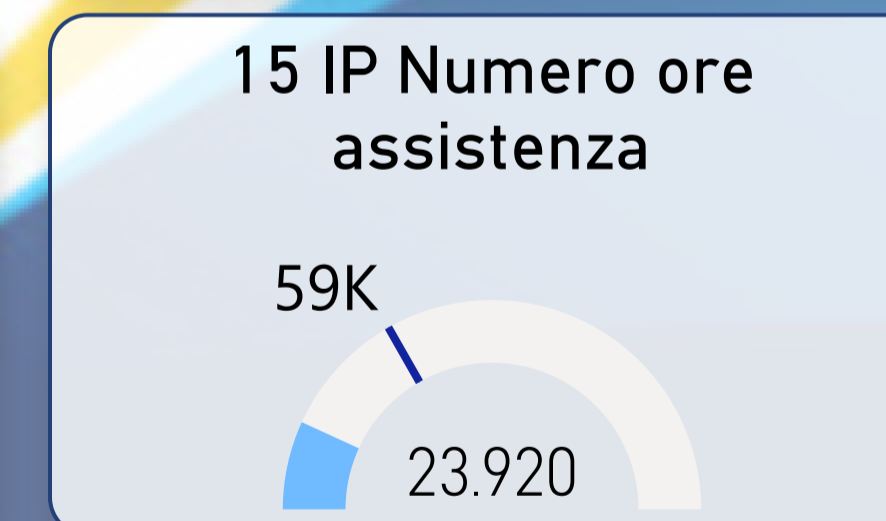
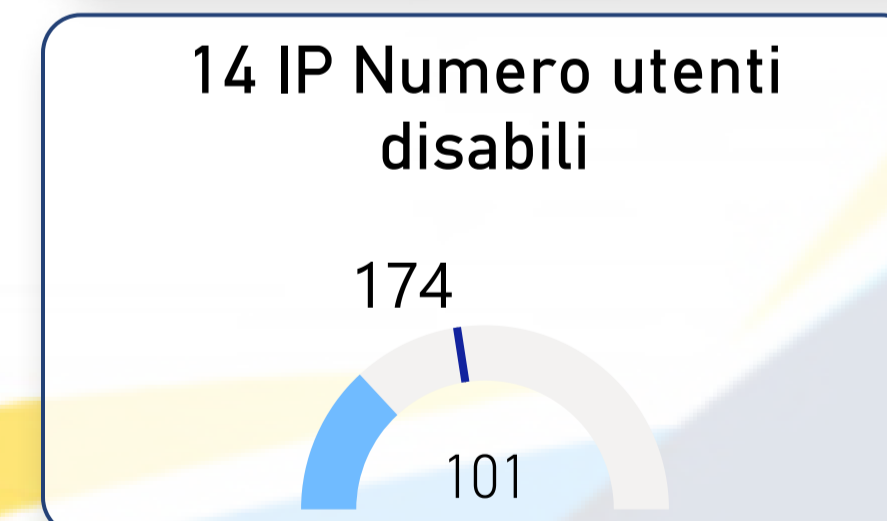
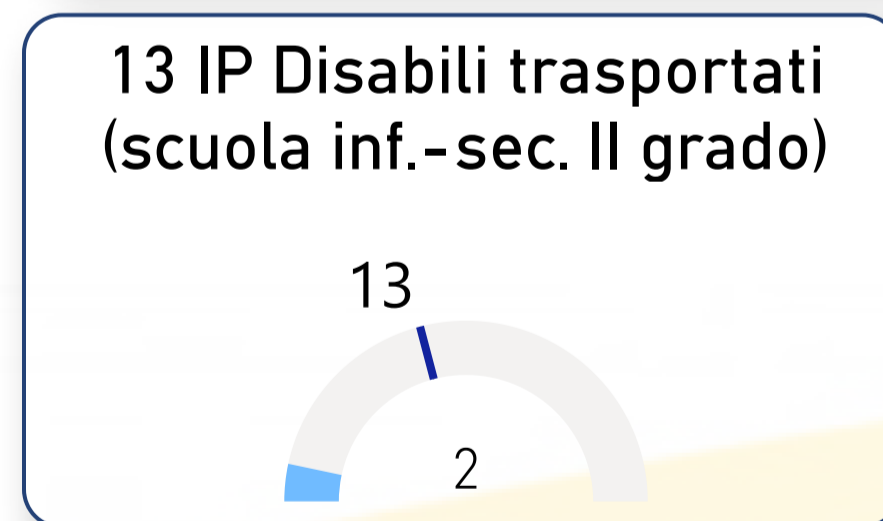
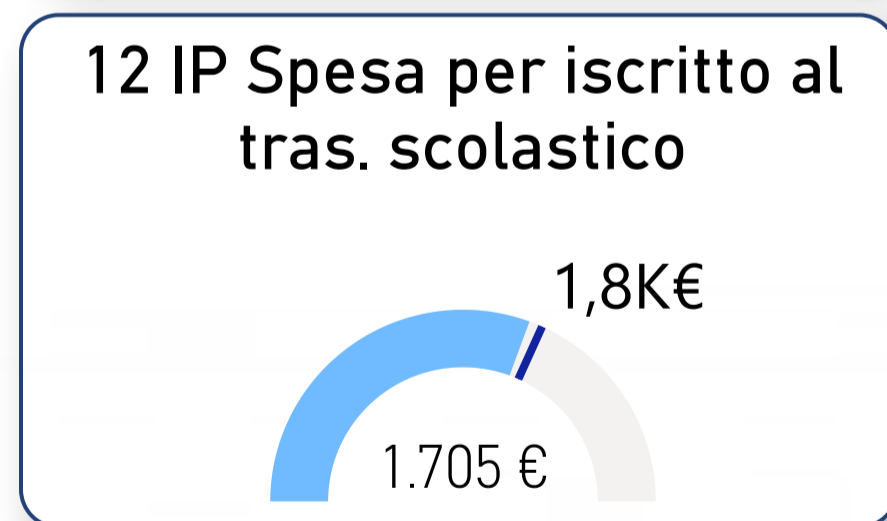
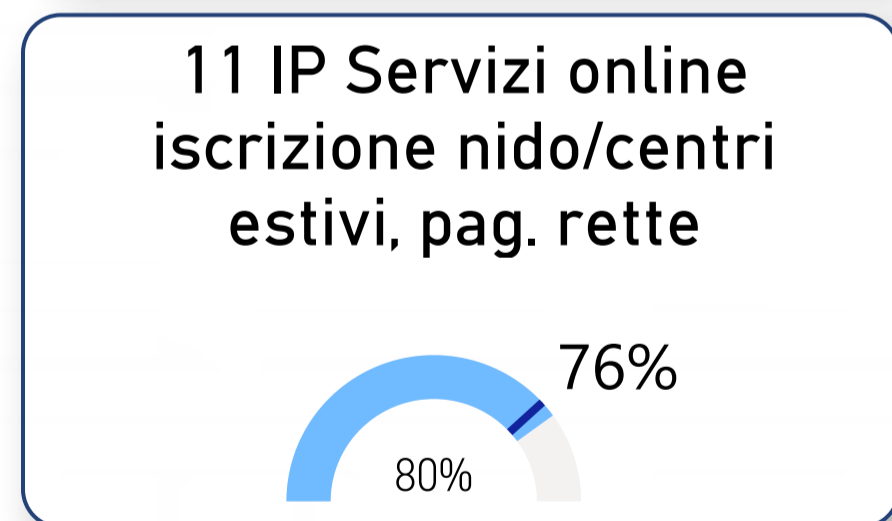
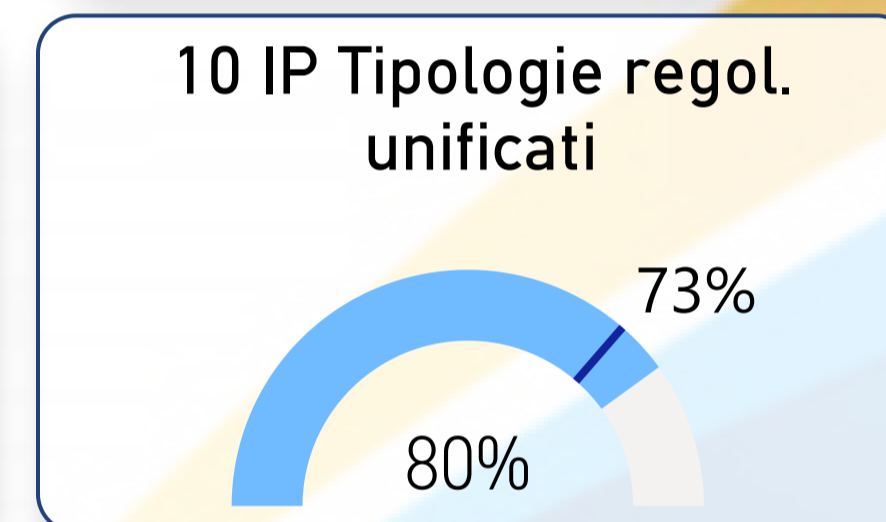
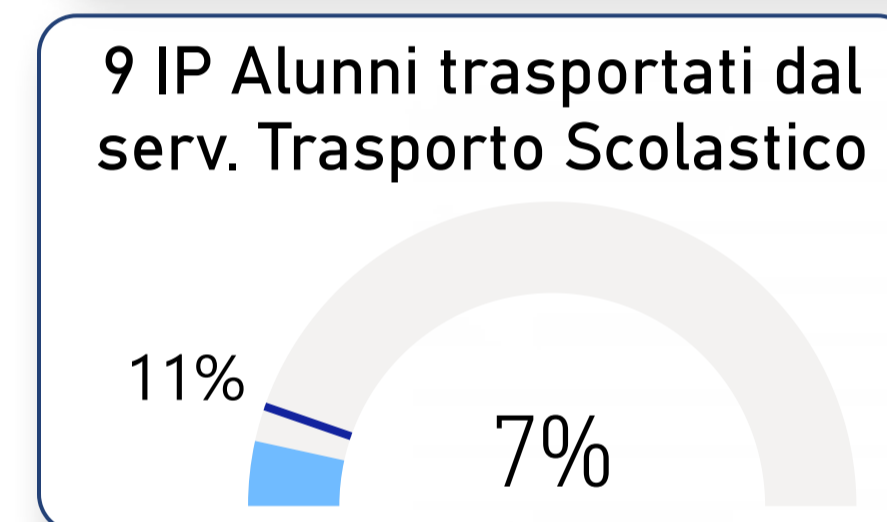
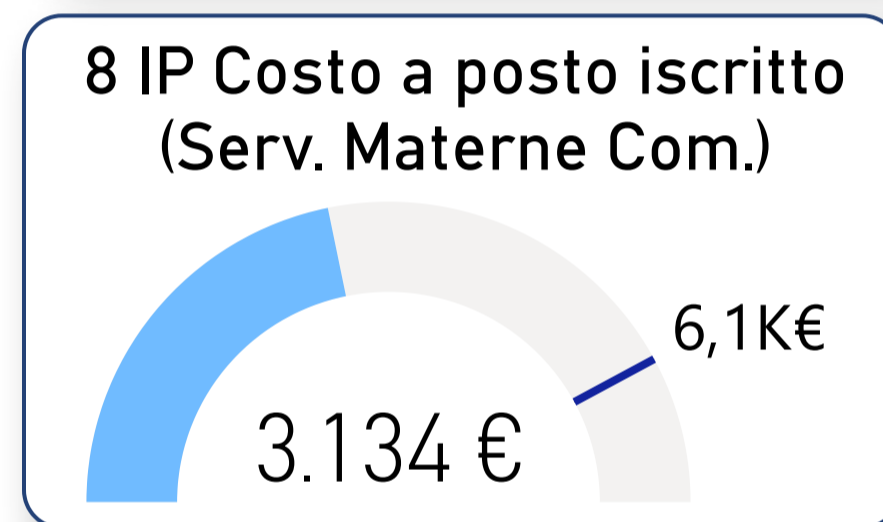
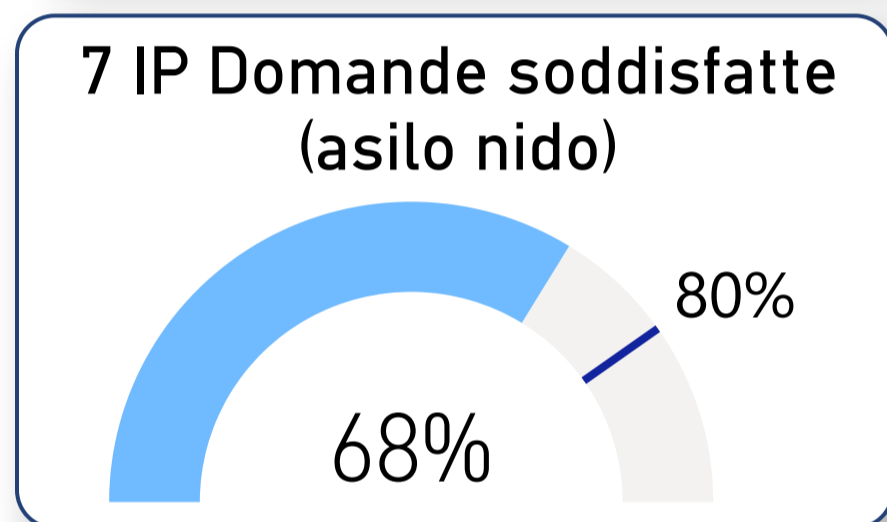
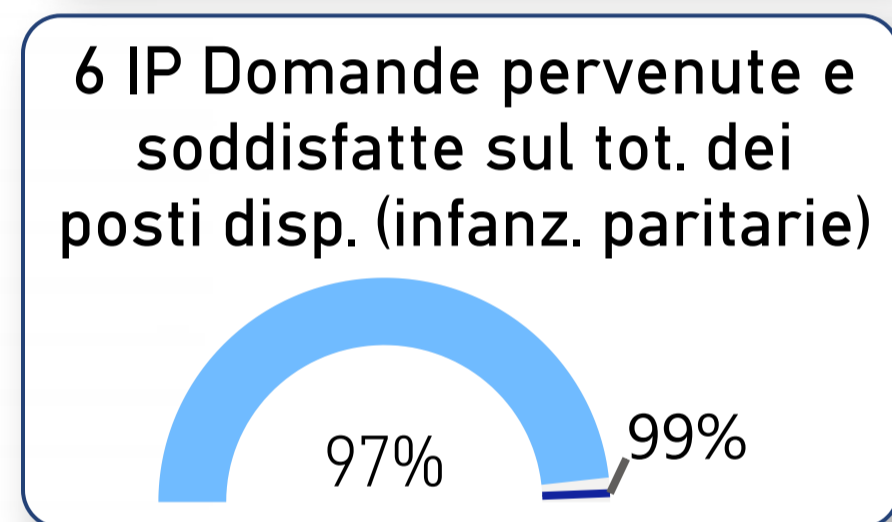
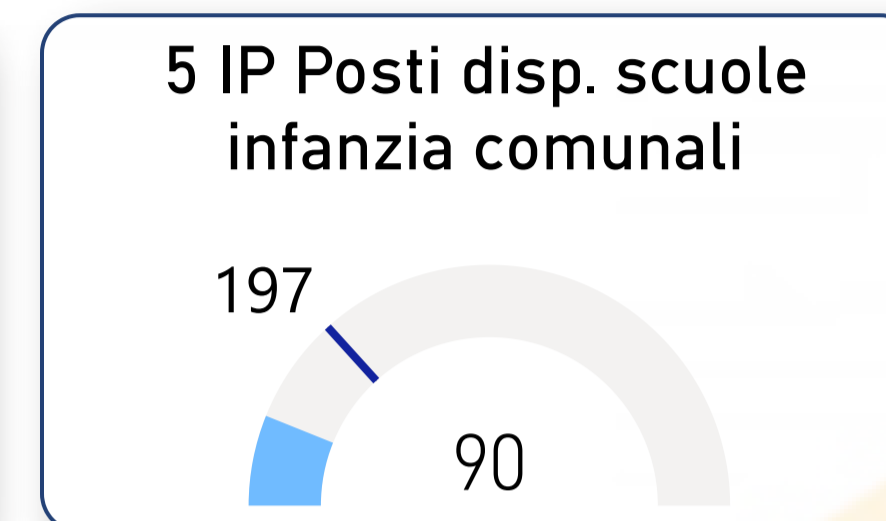
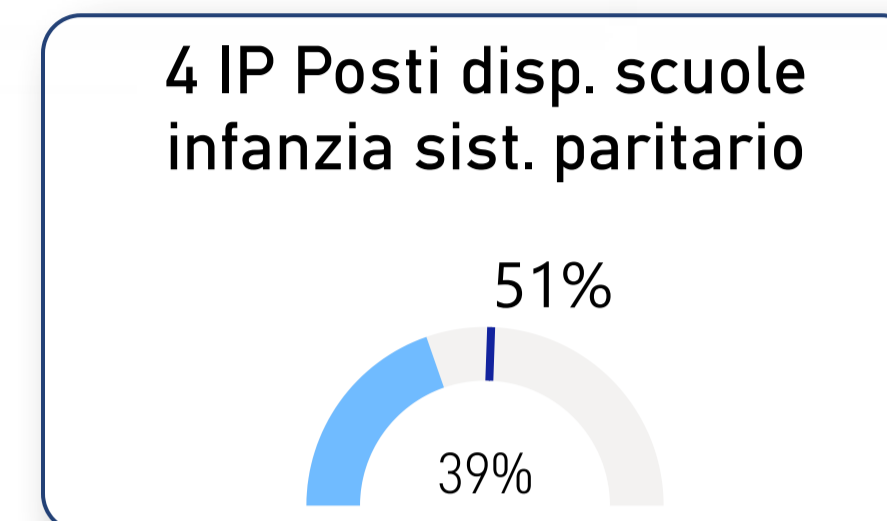
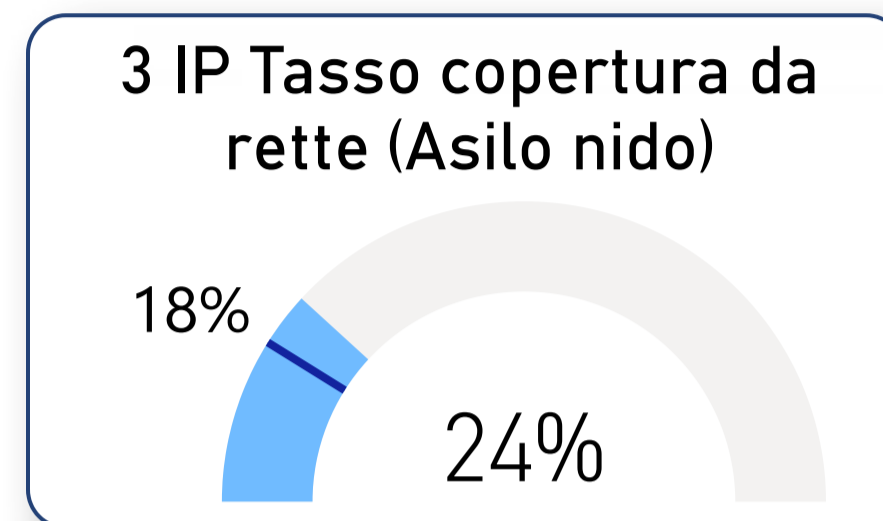
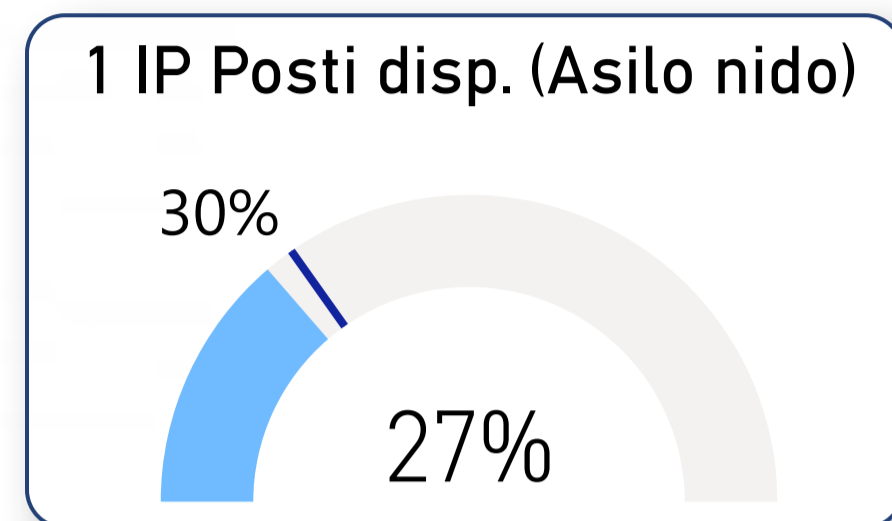
6 FIN Rilievo Corte dei Conti su bil. prev. e cons.

(Vuoto)

8 FIN Spesa funz. per abitante

(Vuoto)

← Funzione ISTRUZIONE PUBBLICA

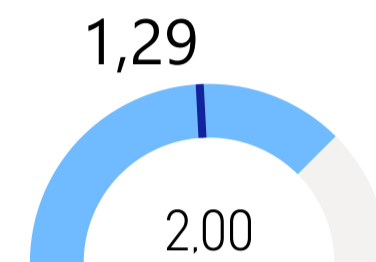


← **Funzione PIANIFICAZIONE URBANISTICA**

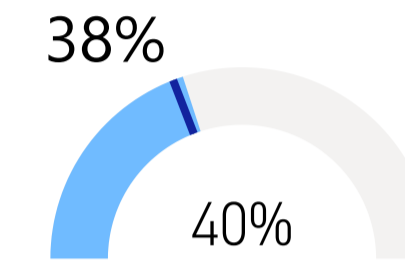
1 PU Assunzione PUG in Unione

No

2 PU Risorse dell'Unione negli uffici di Piano per Comune conferente



3 PU Competenze interamente esternaliz. dall'Unione



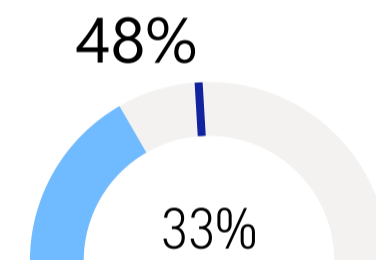
4 PU Presenza del Garante della Comunicazione e della Partecipazione interno all'Unione

Sì

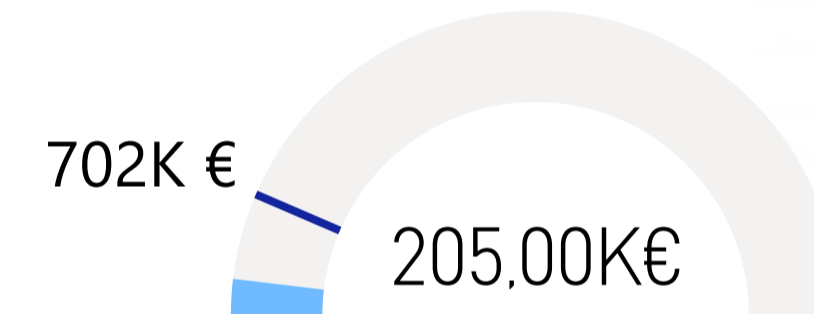
5 PU Suolo consumato all'anno (Ha)



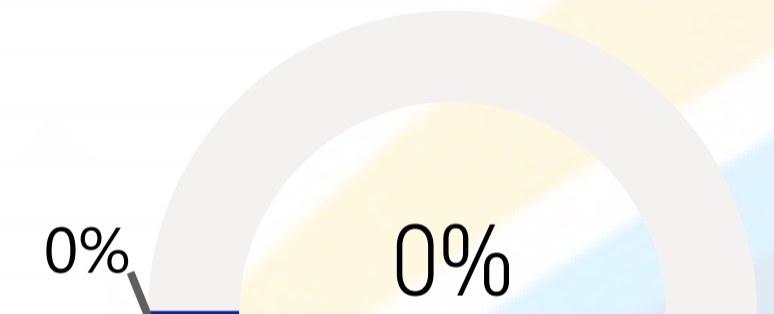
6 PU Completezza gestione contributi costruzione in Unione



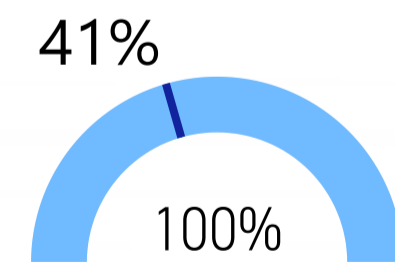
7 PU Budget per prog. di rig. urbana finanziati da bandi naz. e reg.



8 PU Incidenza degli "accordi operativi" di iniziativa pubblica



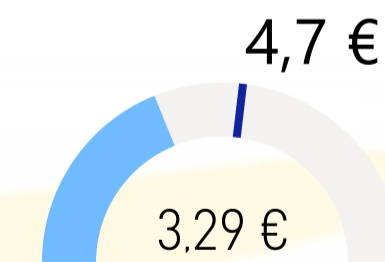
9 PU Dataset del SIT di Unione accessibili al pubblico



10 PU Presenza sistema di interrogazione on line del Piano Urbanistico

No

11 PU Spesa della funzione per abitante





Funzione SUAP SUE Sismica

1 SSS Tempi medi permesso costruire al netto sosp. legge

(Vuoto)

2 SSS Tempi medi procedimenti SUAP rilascio autoriz.

(Vuoto)

3 SSS Tempo medio rilascio AUA

(Vuoto)

4 SSS Procedimenti SUAP con enti coinvolti con rilevanza trasf. terr.

(Vuoto)

5 SSS Autoriz. e SCIA per manifestazioni temporanee

(Vuoto)

6 SSS Numero pratiche edilizie (Richieste PDC, SCIA, CILA, SCEA)

(Vuoto)

7 SSS Pratiche di attività produttive completamente digitalizzate

(Vuoto)

8 SSS Pratiche edilizie completamente digitalizzate

(Vuoto)

9 SSS Comuni che hanno conferito la funz. con regol. edilizi omogenei

(Vuoto)

10 SSS Entrate da contributi di costruzione

(Vuoto)

11 SSS Spesa della funzione SSS per abitante

(Vuoto)

12 SSS Autorizzazioni sismiche rilasciate

(Vuoto)

13 SSS Pratiche a deposito oggetto di controllo a campione

(Vuoto)

14 SSS Utilizzo sistema informatico per presentazione pratiche sismiche

(Vuoto)

15 SSS Tempi medi rilascio autoriz. sismica al netto sospensioni

(Vuoto)

17 SSS Spesa funzione SISMICA per abitante

(Vuoto)

 **Funzione LLPP Ambiente Energia**

1 LAE Gest. prog. esecutivi/definitivi con tempestività

(Vuoto)

2 LAE Km strada con interv. manut. straordinari

(Vuoto)

3 LAE Costo manutenzione ord. strade al Km

(Vuoto)

4 LAE Costo annuo illuminazione pubb. per punto luce

(Vuoto)

5 LAE Consumo per punto luce all'anno (KWh)

(Vuoto)

6 LAE Verde mantenuto dall'Unione

(Vuoto)

7 LAE Costo manut. ordinaria verde (al mq)

(Vuoto)

8 LAE Riduzione CO2 compl. eq. ultimo monitor. PAES/PAESC

(Vuoto)

9 LAE Var. Km ciclabili in sede propria nel terr. extraurbano

(Vuoto)

10 LAE Edif. pubbl. con attestati di prest. energetica

(Vuoto)

11 LAE Edif. pubbl. con interventi di riq. energetica e/o adeguamento sismico

(Vuoto)

12 LAE Fabbisogno energia elett. edif. pubbl. coperti da fonti rinn.

(Vuoto)


13 LAE Spesa funzione per abitante

(Vuoto)




ICT Agenda Digitale

Spesa per funzione
€ 1,08Mln
(Di cui) Spesa personale
€ 256,54K

 **6,80** Personale Proprio
0,00 Comandato


€ 1,32Mln Totale Trasferimenti

 **9** Comuni conferenti

Finanziata

Protezione Civile

Spesa per funzione
€ 45,39K
(Di cui) Spesa personale
€ 8,13K

 **0,15** Personale Proprio
0,00 Comandato


€ 75,60K Totale Trasferimenti

 **9** Comuni conferenti

Finanziata

Coordinamento

Spesa per funzione
€ 16,84K
(Di cui) Spesa personale
€ 16,84K

 **1,00** Personale Proprio
1,00 Comandato

€ 57,77K Totale Trasferimenti

 **9** Comuni conferenti

Finanziata

Servizi Sociali

Spesa per funzione
€ 8,91Mln
(Di cui) Spesa personale
€ 1,51Mln

 **24,05** Personale Proprio
17,83 Comandato


€ 8,13Mln Totale Trasferimenti

 **9** Comuni conferenti


Finanziata

Centrale Unica Committenza

Spesa per funzione
€ 89,61K
(Di cui) Spesa personale
€ 74,74K

 **1,08** Personale Proprio
0,70 Comandato

€ 101,96K Totale Trasferimenti

 **9** Comuni conferenti

Finanziata



Controllo di Gestione

Spesa per funzione: € (Vuoto)
 (Di cui) Spesa personale: € (Vuoto)

Personale: (Vuoto) (Vuoto)
 Proprio Comandato

Totale Trasferimenti: € (Vuoto)

Comuni conferenti: (Vuoto) Non conferita

Polizia Locale

Spesa per funzione: € 1,58Mln
 (Di cui) Spesa personale: € 1,21Mln

Personale: 27,00 12,00
 Proprio Comandato

Totale Trasferimenti: € 2,21Mln

Comuni conferenti: 5 Finanziata

Personale

Spesa per funzione: € 649,45K
 (Di cui) Spesa personale: € 470,89K

Personale: 12,00 0,80
 Proprio Comandato

Totale Trasferimenti: € 779,82K

Comuni conferenti: 9 Finanziata

Tributi

Spesa per funzione: € (Vuoto)
 (Di cui) Spesa personale: € (Vuoto)

Personale: (Vuoto) (Vuoto)
 Proprio Comandato

Totale Trasferimenti: € (Vuoto)

Comuni conferenti: (Vuoto) Non conferita

Servizi Finanziari

Spesa per funzione: € (Vuoto)
 (Di cui) Spesa personale: € (Vuoto)

Personale: (Vuoto) (Vuoto)
 Proprio Comandato

Totale Trasferimenti: € (Vuoto)

Comuni conferenti: (Vuoto) Non conferita



Istruzione Pubblica

Spesa per funzione: € 3,05Mln
(Di cui) Spesa personale: € 1,07Mln

Personale: 29,15 Proprio / 6,02 Comandato

Totale Trasferimenti: € 4,75Mln

Comuni conferenti: 3

Finanziata

Pianificazione Urbanistica

Spesa per funzione: € 304,87K
(Di cui) Spesa personale: € 189,13K

Personale: 5,00 Proprio / 1,00 Comandato

Totale Trasferimenti: € 407,13K

Comuni conferenti: 3

Finanziata

SUAP SUE Sismica

Spesa per funzione: € (Vuoto)
(Di cui) Spesa personale: € (Vuoto)

Personale: (Vuoto) Proprio / (Vuoto) Comandato

Totale Trasferimenti: € (Vuoto)

Comuni conferenti: (Vuoto)

Non conferita

LLPP Ambiente Energia

Spesa per funzione: € (Vuoto)
(Di cui) Spesa personale: € (Vuoto)

Personale: (Vuoto) Proprio / (Vuoto) Comandato

Totale Trasferimenti: € (Vuoto)

Comuni conferenti: (Vuoto)

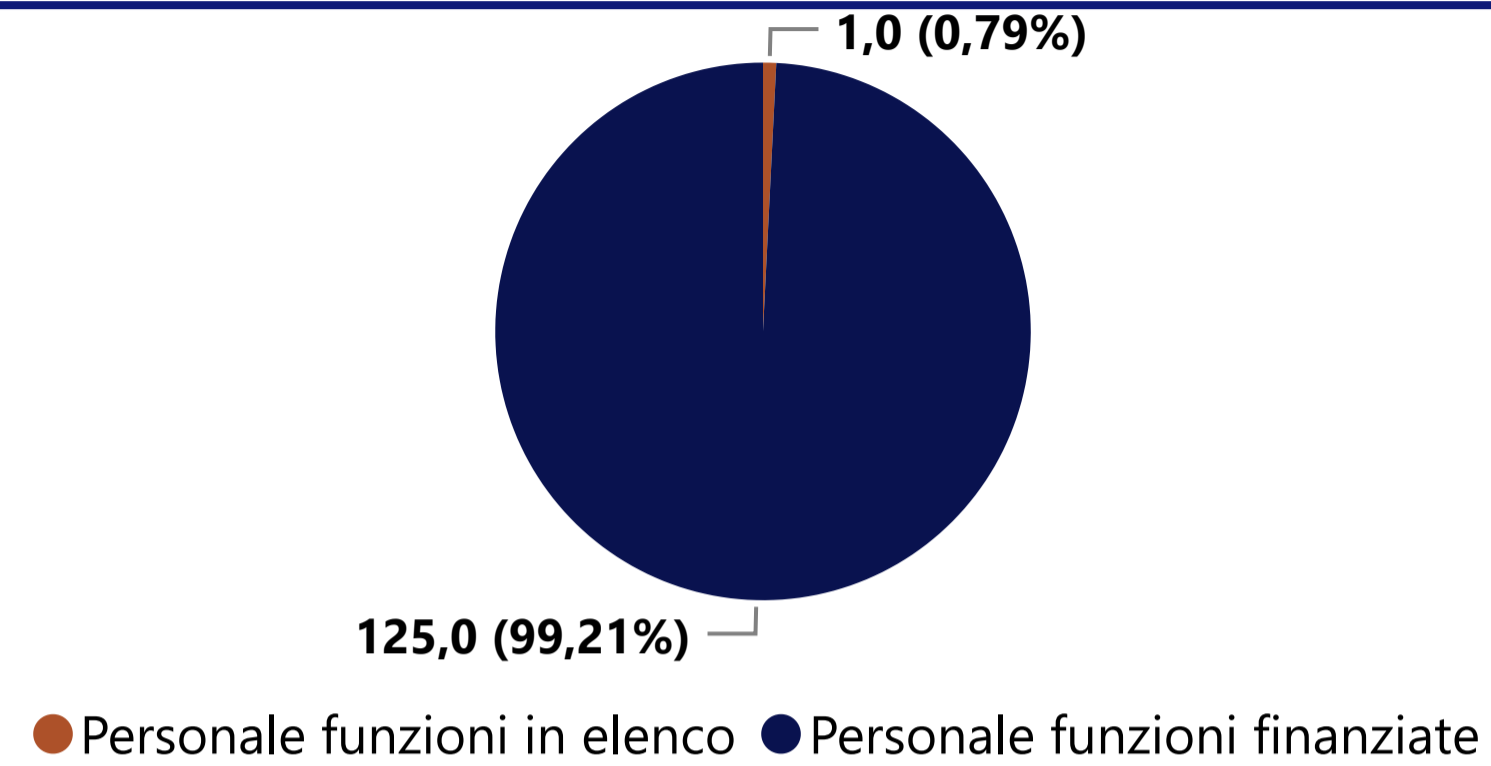
Non conferita



Personale altre funzioni

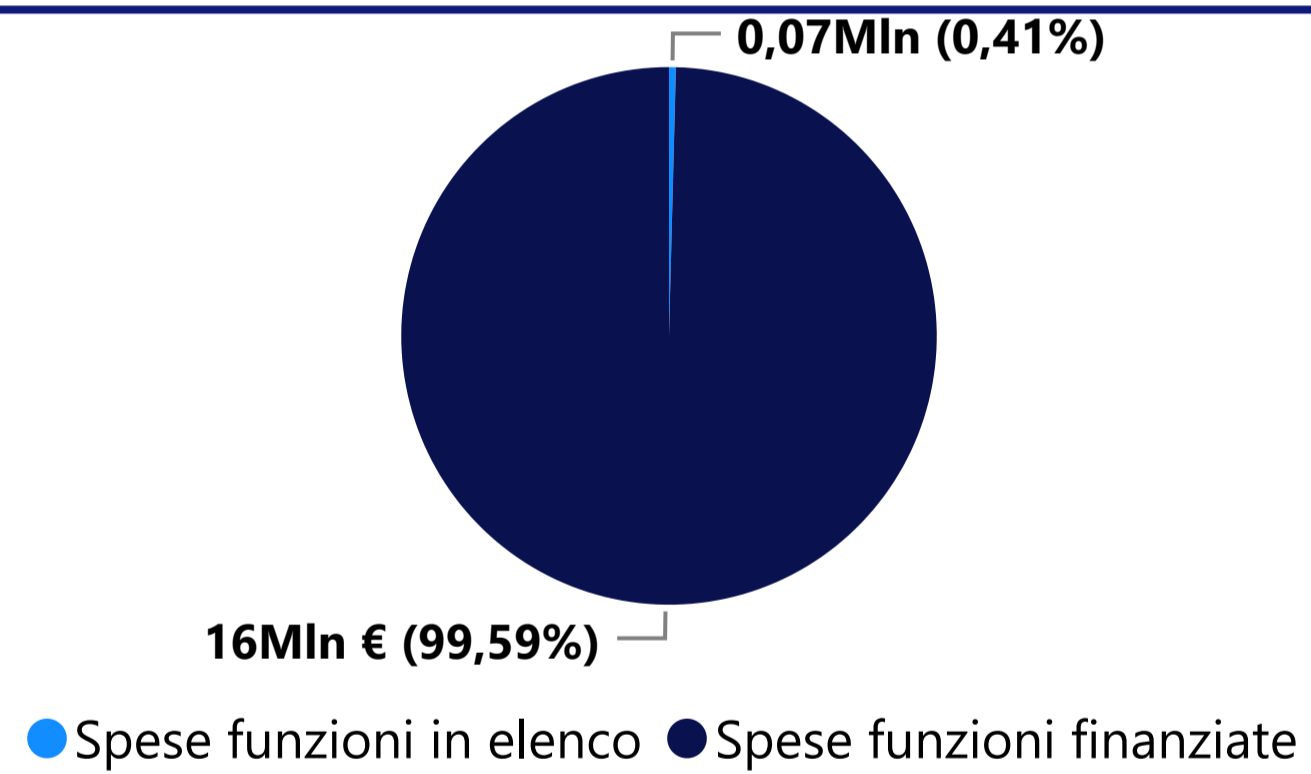


1



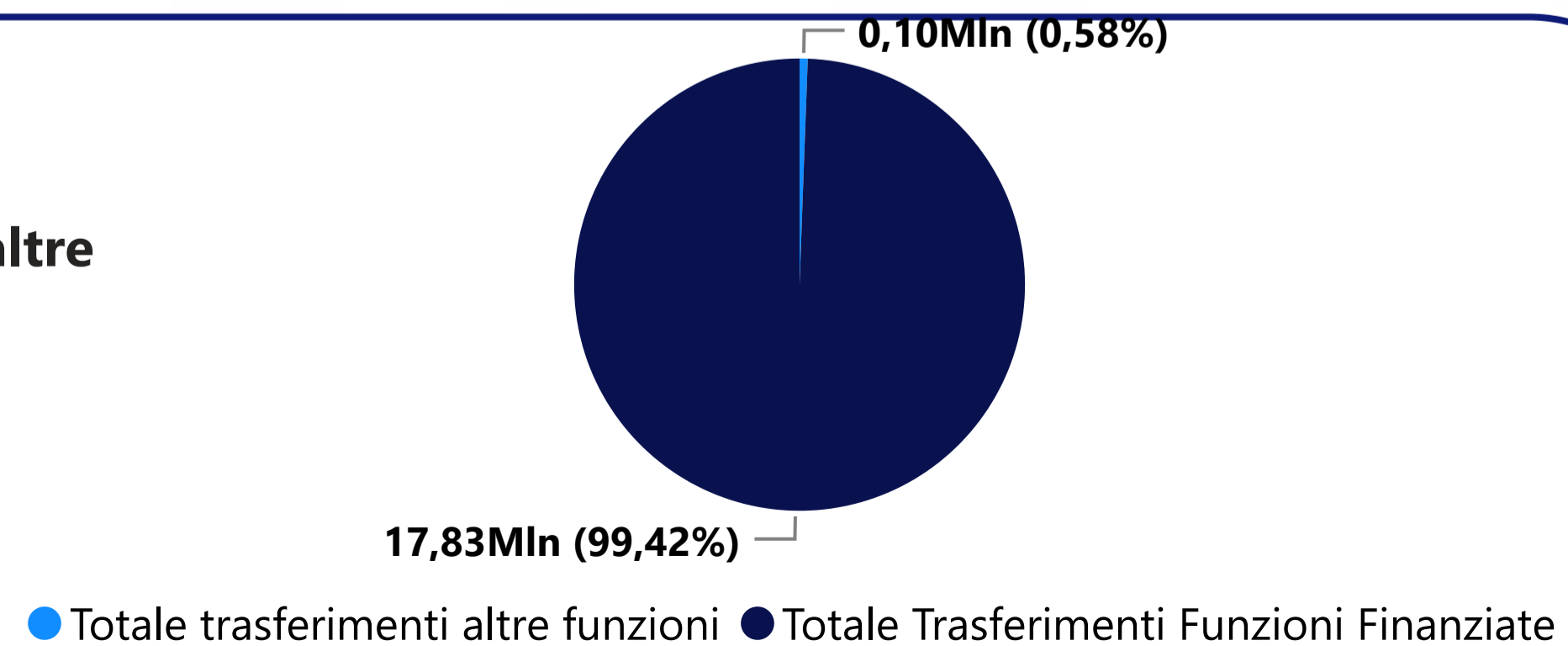
Totale spese altre funzioni

€ 65,17K



Totale trasferimenti altre funzioni

€ 104,55K



Elenco Altre Funzioni:

PIANIFICAZIONE AMBIENTALE

sismica